

Beschreibung für alle Typen

- Gehäuse**
Aus verzinktem Stahlblech, Typen HQ und HW mit zusätzlicher Zweischicht-Lackierung in papyrusweiß. Ex-Typen ohne Lackierung.
- Laufrad**
Hochleistungs-Charakteristik mit profilierten Schaufeln aus Kunststoff, dynamisch ausgewuchtet. Abweichung bei Ex-Typen.
- Antrieb**
Geschlossenes Aluminiumdruckguss-Gehäuse. Schutzart IP55. Kugelgelagert. Wartungs- und funktionsstörungsfrei. Wicklung mit Feuchtschutzimprägnierung. Max. Fördermitteltemperatur siehe Typentabelle. Abweichung bei Ex-Typen.

- Motorschutz**
Alle Typen (3~ ex-geschützt ausgenommen, siehe Seite 180) sind mit Thermokontakten ausgerüstet. Für wirksamen Motorschutz sind diese mit dem Motorvollschutzgerät (s. Typentabelle) zu verdrahten. Bei Typen H..W 315/6 und allen 1~ ex-geschützten Ventilatoren sind die Thermokontakte mit der Wicklung in Reihe verdrahtet, selbsttätig aus- und nach erfolgter Abkühlung wieder einschaltend.
- Elektrischer Anschluss**
Serienmäßiger Klemmenkasten (IP55) an Motorrückseite. Bei HRF zusätzlich außen am Rohr. Abweichung bei Ex-Typen.

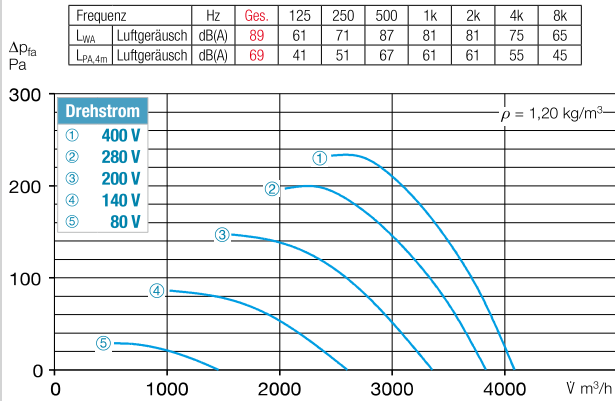
- Schutzgitter**
Bei HQ und HW aus pulverbeschichtetem Stahl (HQ Ex verzinkt), bei HS aus Kunststoff. DIN EN ISO 13857 entsprechend.
- Leistungsregelung**
Die spannungsregelbaren Typen sind in der Spalte „Stromaufnahme max. bei Regelung“ durch einen Wert gekennzeichnet, der bei der Reglerbestimmung (siehe Spalte Drehzahlsteller) zu beachten ist. Mögliche Zuordnungen von Frequenzumrichtern zu Ventilatoren sind in der Typentabelle dargestellt. Die Förderleistungen sind aus dem Kennlinienfeld ersichtlich.

- Wendebetrieb**
Alle Typen sind mittels Wendschalter reversierbar. In anormaler Förderrichtung Leistungsreduzierung um ca. 1/3.
- Einbau**
In jeder Lage möglich, jedoch einsatzabhängig evtl. Kondenswasserbohrungen beachten.
- Maße**
Polumschaltbare und explosionsgeschützte Typen können von obigen Angaben abweichen.
- Geräuschwerte**
Siehe Kennlinienfeld. Angegeben sind Schalleistung und Schalldruck in 4 m Abstand unter Freifeldbedingungen, für mittleren Betriebspunkt saug-/druckseitig. Geräuschmissionen und Raumakustik siehe Seiten 14 f. Abweichung bei Ex-Typen.

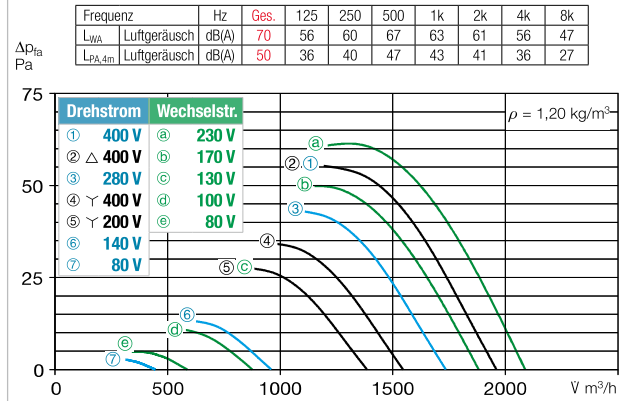
Drehzahl min ⁻¹	Förderleistung freiblasend V m ³ /h	Leistungsaufnahme W	Stromaufnahme		Anschluss Schaltplan Nr.	max. Fördermitteltemp.		Gewicht netto ca. kg	Bautype																
			bei Nennspannung A	max. bei Regelung A		bei Nennspannung + °C	bei Regelung + °C		HQ inkl. Schutzgitter	Best.-Nr.	HW inkl. Schutzgitter	Best.-Nr.	HS inkl. Schutzgitter	Best.-Nr.	HRF	Best.-Nr.									
Einphasen-Wechselstrom, 230 Volt, 50 Hz, Kondensatormotor, Schutzart IP55																									
920	1330	33	0,25	0,35	317 ¹⁾	60	40	9,0	HQW 315/6	01105	—	HSW 315/6	00142	HRFW 315/6¹⁾	00202										
1390	2080	104	0,45	0,47	475 ¹⁾	60	40	8,0	HQW 315/4	01106	HWW 315/4	01004	HSW 315/4	00143	HRFW 315/4²⁾	00203									
Drehstrom, 400 Volt, 50 Hz, Kurzschlussläufer, Schutzart IP55																									
950	1370	68	0,27	0,32	469	60	40	9,0	HQD 315/6	01117	—	—	—	—	—										
1330	1960	84	0,24	0,26	469	60	40	9,0	HQD 315/4	01118	HWD 315/4	01019	HSD 315/4	00158	HRFD 315/4	00223									
2760	4080	527	1,10	1,23	469	50	40	11,0	HQD 315/2	01119	HWD 315/2	01020	—	HRFD 315/2	00224										
Zweitourig, Drehstrom, 400 V, 50 Hz, Y/Δ-Schaltung, Schutzart IP55																									
1040/1280	1530/1980	56/87	0,11/0,22	—	520	60	—	10,5	HQD 315/4/4	01460	—	—	—	HRFD 315/4/4	01462										
Polumschaltbar, 2 Drehzahlen, Drehstrom, Dahlander-Wicklung, 400 Volt, 50 Hz, Schutzart IP55																									
720/1445	980/2060	49/115	0,20/0,43	—	472	60	—	12,0	HQD 315/8/4	01129	—	HSD 315/8/4	00346	HRFD 315/8/4	00391										
1445/2845	2100/4190	106/558	0,45/1,32	—	472	50	—	12,5	HQD 315/4/2	01131	—	HSD 315/4/2	00348	HRFD 315/4/2	00393										
Ex	Explosionsschutz, II 2G Ex h IIB T3 Gb, Motor Ex d, Wechselstrom 230 Volt, 50 Hz, Schutzart IP55																								
1370	2070	60*	1,25*	—	757	40	—	13,0	HQW 315/4 Ex	00442	—	—	—	HRFW 315/4 Ex	00439										
Ex	Explosionsschutz, II 2G Ex h IIB + H₂ T3 Gb, Motor Ex e, Drehstrom 400 Volt, 50 Hz, Schutzart IP55																								
920	1400	250*	0,97*	—	470	40	—	23,0	HQD 315/6 Ex	01098	—	—	—	—	—										
1350	2140	120*	0,37*	—	470	40	—	14,0	HQD 315/4 Ex	01147	—	—	—	HRFD 315/4 Ex	00473										
2770	4130	550*	1,43*	—	470	40	—	16,5	HQD 315/2 Ex	01148	—	—	—	HRFD 315/2 Ex	00474										

* Motor-Nennwerte, Ex siehe Hinweis Seite 20. ¹⁾ Type HRFW../6: Anschluss nach Schaltplan-Nr. 963. ²⁾ Type HRFW../4: Anschluss nach Schaltplan-Nr. 965. ³⁾ Inkl. Motorvollschutzgerät.

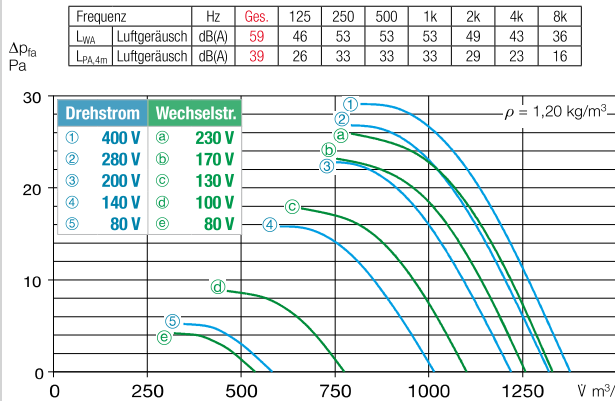
Kennlinien 315/2



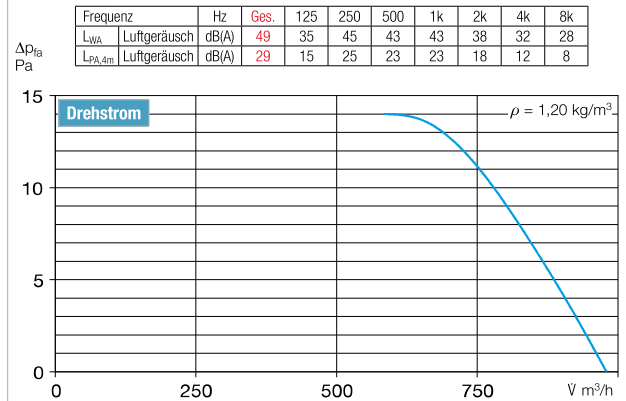
Kennlinien 315/4



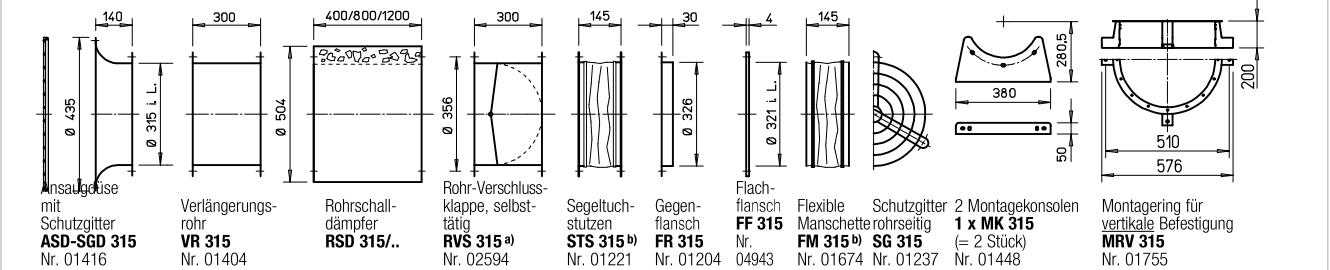
Kennlinien 315/6



Kennlinie 315/8



Zubehör für HRF 315 Beschreibung siehe Seite 276 ff.



^{a)} Verschlussklappe, motorbetätigt siehe Produktseiten Zubehör. ^{b)} Typen für ex-geschützte Ventilatoren siehe unten.

Type	Best.-Nr.	Type	Best.-Nr.	Type	Best.-Nr.	Type	Best.-Nr.	Type	Best.-Nr.
—	—	TSW 0,3	03608	ESU 1/ESA 1	00236/00238	—	—	WS	01271
—	—	MWS 1,5 ³⁾	01947	ESU 1/ESA 1	00236/00238	MW	01579	WS	01271
FU-BS 2,5 ³⁾	05459	RDS 1 ³⁾	01314	—	—	MD	05849	WS	01271
FU-BS 2,5 ³⁾	05459	RDS 1 ³⁾	01314	—	—	MD	05849	WS	01271
FU-BS 2,5 ³⁾	05459	RDS 2 ³⁾	01315	EDS 5	00501	MD	05849	WS	01271
FU-BS 2,5 ³⁾	05459	DS2	01351	—	—	M 4 ⁴⁾ / MD	01571/05849	WS	01271
—	—	PDA 12 ⁵⁾	05081	—	—	M 3 ⁴⁾	01293	PWDA	01282
—	—	PDA 12 ⁵⁾	05081	—	—	M 3 ⁴⁾	01293	PWDA	01282
—	—	nicht zulässig	nicht zulässig	nicht zulässig	nicht zulässig	—	—	—	—
—	—	nicht zulässig	nicht zulässig	nicht zulässig	nicht zulässig	—	—	—	—
—	—	nicht zulässig	nicht zulässig	nicht zulässig	nicht zulässig	—	—	—	—
—	—	nicht zulässig	nicht zulässig	nicht zulässig	nicht zulässig	—	—	—	—

⁴⁾ Inkl. Drehzahl-Polumschalter. ⁵⁾ Unterputz-Version siehe Produktseite Schalter.

Weiteres Zubehör Seite

^{b)} Zubehör für Ex-Ventilatoren

Segeltuchstutzen STS 315 Ex	Best.-Nr. 02503
Flexible Manschette FM 315 Ex	Best.-Nr. 01690
Verlängerungshülse zu HS VH 315	Best.-Nr. 01344
Zylindrisches Rohrstück, Stahlverzinkt, 15 cm lang.	
Filter und Schalldämpfer	481 ff.
Verschlussklappen und Lüftungsgitter	561 ff.
Drehzahlsteller, Regler und Schalter	599 ff.